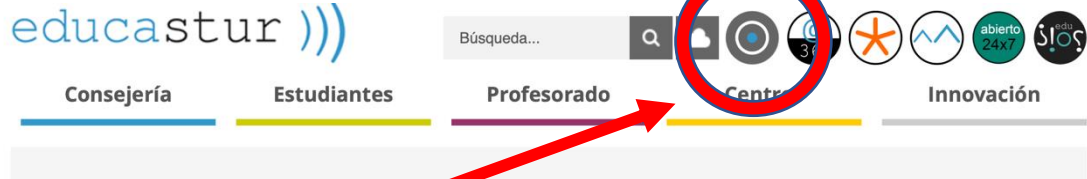


ACTIVACIÓN CUENTAS @365

Abrimos en GOOGLE una ventana EDUCASTUR



Pinchamos en intranet

intranet 

IntranetEducastur

A login form for the Educastur intranet. It features two input fields: 'Nombre de usuario' (Username) and 'Contraseña' (Password). Below the password field is an 'Acceder' (Log In) button. The entire form is enclosed in a red rectangular border, and a red arrow points upwards from the bottom center of the form.

En **Educastur intranet** puedes gestionar la clave Educastur, consultar documentación profesional y acceder a aplicaciones específicas para tu perfil: SAUCE, Mi formación, nómina, FCT, permisos, etc..

*Optimizado para Explorer, Firefox y Chrome.
Adaptado a dispositivos móviles.*

Introducimos nuestro usuario y contraseña (las credenciales de Educastur, (que se os han proporcionado))



Pinchamos en clave 365

Pinchamos en cambiar contraseña



Nos genera una nueva contraseña, esta la hay que copiar

portada > cambio clave 365

Este servicio permite a **personal docente, centros educativos y estudiantes** generar la primera clave de acceso al correo 365 u obtener una nueva clave siempre que sea necesario.

Su contraseña ha sido modificada correctamente. Tome nota de su nueva contraseña.

Nueva contraseña: 3yKFEI7U

Volver


POR CUESTIONES DE SEGURIDAD MICROSOFT 365 PUEDE NO RECONOCER LA NUEVA CONTRASEÑA DE FORMA INMEDIATA. ES ESTE CASO SERÁ NECESARIO ESPERAR AL MENOS 10 MINUTOS (en algunas ocasiones puede demorarse unas horas).

- **COPIAR** la nueva contraseña que se ha generado **con cuidado de no copiar espacios en blanco**.
- **PEGAR** esta contraseña en el [acceso a 365](#).
- 365 solicitará el cambio de esta contraseña por una personalizada.
- Esta cuenta y su contraseña **es exclusiva** para el servicio 365 (correo y apps).

[Más información sobre cuentas de acceso a servicios educativos](#)


Portada

- Aplicaciones
- Documentos
- Páginas blancas
- Cambio clave educastur
- Gestión clave 365
- Ayuda




[Acceso a 365](#)

OJO, consejo esperar una hora, a veces más pasado este tiempo, pinchamos en

 Microsoft

Iniciar sesión

Correo electrónico, teléfono o Skype 

¿No tiene una cuenta? [Cree una.](#)

¿No puede acceder a su cuenta?

Opciones de inicio de sesión

[Atrás](#) [Siguiente](#)

Escribimos nuestra dirección de correo usuario@educastur.es



← [redacted]@educastur.es

Escribir contraseña

Contraseña 

[He olvidado mi contraseña](#)

Iniciar sesión

Escribimos la contraseña copiada

Actualizar contraseña

Necesita actualizar la contraseña porque se trata de la primera vez que inicia sesión o porque la contraseña expiró.

← CONTRASEÑA ACTUAL (copiada en la intranet)

← NUEVA CONTRASEÑA PERSONALIZADA

← CONFIRMAR LA NUEVA CONTRASEÑA PERSONALIZADA

Actualizar contraseña e iniciar sesión

P.D Espero que todo salga BIEN